

> [Funktionsgebundene Tätigkeiten](#) > [Atemschutzgerätewart](#) > [Beispiel Atemschutzstrecke](#)

Beispiel Atemschutzstrecke



Diese Seite ist derzeit noch in Arbeit ...

Auf dieser Seite findest du eine Anleitung für [Atemschutzgerätewarte](#) für die Dokumentation von Atemschutzeinsätze. Das wird anhand des Beispiels „Besuch der Atemschutzstrecke an der FTZ“ dargestellt und die Dokumentation lässt sich auf Dienstbuch und Einsatzbericht übertragen.

Voraussetzungen

- Der angemeldete Benutzer hat die Rechte aus den Rollen [_LK_Atemschutzgerätewart](#) und [_LK_Gruppenführer](#)!
- Die grundlegenden [Vorarbeiten für die Atemschutz-Dokumentation](#) wurden vorgenommen.

Dokumentation von Tätigkeiten wie „Jährliche Belastungsübung (AS-ÜS)“, „Einsatz unter Atemschutz“, „Einsatzübung unter Atemschutz“ oder „jährliche Unterweisung Atemschutz“ werden im Laufe des Jahres über die Einsatzberichte oder Dienstbucheinträge automatisch unter Tauglichkeiten erfasst. Die automatische Auswertung und Übernahme dieser Daten erfolgt jedoch erst, wenn der Bericht bzw. Dienstbucheintrag **gesperrt** wurde.

Nun zum konkreten Beispiel „Dokumentation des Besuchs der Atemschutzstrecke an der FTZ Barrien“
(Gilt natürlich auch für die FTZ Wehrbleck, oder jedes andere Objekt)

Dienstbucheintrag anlegen

The screenshot shows the 'Dräger Syke, Stadt' web application interface. The 'Dienstbuch' (Service Book) form is the main focus. It contains the following fields and elements:

- Organization:** Syke, Stadt
- Abteilung:** Einsatzabteilung FF
- Zug/Gruppe:** Atemschutzgeräteträger
- Beginn:** 05.03.2018 18:00
- Ende:** 05.03.2018 19:10
- Dienststart:** Übungsdienst
- Thema:** Belastungsübung Atemschutz nach FwDV
- Art:** Praxis
- Ebene:** örtlich
- Objektname:** FTZ Barrien
- Adresse:** 28557 Syke
- Ortsteil:** Barrien
- Straße, Nr.:** Bremer Straße 39
- Bemerkung:** 2 Nachrücker am Nachholtermin für die Stadt Syke

Red circles with numbers 1 through 15 are placed over the following elements:

1. Modul „Berichte“ anklicken
2. „Dienstbuch“ anklicken
3. Abteilung „Einsatzabteilung FF“ wählen
4. Zug/Gruppe „Atemschutzgeräteträger“ wählen
5. Datum des Beginn eingeben
6. Uhrzeit des Beginn eingeben
7. Datum des Ende eingeben
8. Uhrzeit des Ende eingeben
9. Die Dienststart „Übungsdienst – Belastungsübung Atemschutz nach FwDV 7 (Atemschutzübungsstrecke)“, aus der Auswahlliste auswählen
10. Art „Praxis“ wählen
11. Ebene „örtlich“
12. Kategorie „Dienstveranstaltung“
13. Objektname: **Objektname "FTZ Barrien"** (bzw. FTZ Wehrbleck) aus der Auswahlliste auswählen
14. bei „Bemerkung“ optional nach Bedarf etwas vermerken
15. „Speichern“ anklicken

1. Modul „Berichte“ anklicken
2. „Dienstbuch“ anklicken
3. Abteilung „Einsatzabteilung FF“ wählen
4. Zug/Gruppe „Atemschutzgeräteträger“ wählen
5. Datum des Beginn eingeben
6. Uhrzeit des Beginn eingeben
7. Datum des Ende eingeben
8. Uhrzeit des Ende eingeben
9. Die Dienststart „Übungsdienst – Belastungsübung Atemschutz nach FwDV 7 (Atemschutzübungsstrecke)“, aus der Auswahlliste auswählen
10. Art „Praxis“ wählen
11. Ebene „örtlich“
12. Kategorie „Dienstveranstaltung“
13. Objektname: **Objektname "FTZ Barrien"** (bzw. FTZ Wehrbleck) aus der Auswahlliste auswählen
14. bei „Bemerkung“ optional nach Bedarf etwas vermerken
15. „Speichern“ anklicken

Bearbeitung starten

Dräger Syke, Stadt

Suche/Bericht Brand Hilfeleistung Fehlalarm Dienstleistung Brandsicherheitsdienst Brandschutzerziehung Dienstbuch

Neuer Bericht Löschen Drucken vorherige Seite Bearbeiten 1 starten nächste Seite Bericht sperren

Dienstbuch Historie

Eröffnung 2 Fahrzeuge Personen AS Tragezeiten Geräte Material Löschmittel Wetter Personenschäden Pressebericht Dokumente Abschluss

Organisation: Syke, Stadt
 Berichtsnummer: 2018 - 2 Neue Bericht-Nr.
 Abteilung: Einsatzabteilung FF
 Zug/Gruppe: Atemschutzgeräteträger
 Beginn: 05.03.2018 18:00 Ende: 05.03.2018 19:10

1. „Bearbeiten starten“ anklicken
2. optional „Fahrzeuge“ anklicken

Fahrzeuge

Dräger Syke, Stadt

Suche/Bericht Brand Hilfeleistung Fehlalarm Dienstleistung Brandsicherheitsdienst

Neuer Bericht Löschen Drucken vorherige Seite Bearbeiten beenden nächste Seite

Dienstbuch Historie

Eröffnung **Fahrzeuge** Personen AS Tragezeiten Geräte Material Löschmittel Wetter Personenschäden Pressebericht

Neuer Eintrag 1






| Fahrzeug | Bes. | Ausrücken (3) | Eintreffen E-Stelle (4) | Rückfahrt (1) |
|----------|------|---------------|-------------------------|---------------|
|----------|------|---------------|-------------------------|---------------|


1. „Neuer Eintrag“ anklicken

Es öffnet sich ein zweites Browser-Fenster.

Fahrzeuge suchen

Suchkriterien

     Automatische Selektion

Kennung: Syke, Stadt 

Modul: Fahrzeuge **Standort:**

Art: (leer) **Standort Zu:**

Typ: (leer) **Eigentümer:**

Identifikation: **Besitzer (als**

Inventarnummer: **Hersteller:**

Ausgemusterte berücksichtigen: **Lieferant:**

Funktion: Funktionstüchtige **OPTA:**






Funkrufname:

Suchen **Ausgewählte Einträge übernehmen**

| <input type="checkbox"/> Identifikation | Modul | Art | Typ |
|--|-----------|--------------------------|--------------------|
| <input type="checkbox"/> DH-SY112 | Fahrzeuge | Einsatzleit- und Mann... | Pkw |
| <input checked="" type="checkbox"/> virt. Privat-PKW | Fahrzeuge | Sonstige Fahrzeuge / ... | Sonstige Fahrzeuge |
| <input type="checkbox"/> PKW privat | Fahrzeuge | Sonstige Fahrzeuge / ... | Sonstige Fahrzeuge |

1. „Suche starten“ anklicken
2. aus der Ergebnisliste die gewünschten Fahrzeuge durch Haken setzen auswählen (hier im Beispiel wurde die Fahrt zur FTZ mit einem Privat-Pkw durchgeführt)
3. abschließend „Ausgewählte Einträge übernehmen“

Personen

Dräger        **Syke, Stadt** 4.86h   admin-stfw

Suche/Bericht Brand Hilfeleistung Fehlalarm Dienstleistung Brandsicherheitsdienst Brandschutzerziehung **Dienstbuch**

Neuer Bericht **Löschen** **Drucken** **vorherige Seite** **Bearbeiten beenden** **nächste Seite** **Bericht sperren**

Dienstbuch **Histore** **Eröffnung** **Fahrzeuge** **Personen** **AS Tragezeiten** **Geräte** **Material** **Löschmittel** **Wetter** **Personenschäden** **Pressebericht** **Dokumente** **Abschluss**

Neuer Eintrag **Durchführen**

Neue Einheit **Alle Personen**

☐ Person **Person unter AS** **Fahrzeug** **Tätigkeit** **Abwesenheit**

1. „Personen“ anklicken
2. „Neuer Eintrag“ anklicken

Es öffnet sich ein zweites Browser-Fenster.

Personen suchen

Suchkriterien

 Automatische Selektion

| | | |
|----------------|--|----------------------|
| Nachname: | <input type="text"/> | Dienststellung/Fkt.: |
| Vorname: | <input type="text"/> | Funktion: |
| Zug/Gruppe: | <input type="text" value="Atemschutzgeräteträger"/> 1 | |
| Organisation: | <input type="text" value="Syke, Stadt"/>  | |
| Art/Abteilung: | <input type="text" value="Einsatzabteilung FF"/> 2 | |

3 Suchen **5** Ausgewählte Einträge übernehmen

| <input checked="" type="checkbox"/> | Nachname | Vorname | Geburtsdatum |
|-------------------------------------|----------------------------|-----------------------|--------------|
| <input type="checkbox"/> 4 | Atemschutz | Anton | 01.01.2000 |
| | Klamotte | Kalle | 01.01.1900 |
| <input checked="" type="checkbox"/> | Mustermann | Max | 01.01.1990 |
| <input checked="" type="checkbox"/> | Waschbär | Willi | 01.01.1900 |

1. Zug/Gruppe hier mit „Atemschutzgeräteträger“ vorfiltern
2. Art/Abteilung ebenfalls mit „Einsatzabteilung FF“ vorbelegen
3. „Suche starten“ anklicken
4. aus der Ergebnisliste die gewünschten Personen durch anhaken auswählen
5. „Ausgewählte Einträge übernehmen“ anklicken, um die gewünschten Personen zu übernehmen

Atemschutz zuordnen

Dräger Syke, Stadt 4.86h admin-stfw

Suche/Bericht Brand Hilfeleistung Fehlalarm Dienstleistung Brandsicherheitsdienst Brandschutzerziehung Dienstbuch

Neuer Bericht Löschen Drucken vorherige Seite Bearbeiten beenden nächste Seite Bericht sperren

Dienstbuch Historie

Eröffnung Fahrzeuge Personen AS Tragezeiten Geräte Material Löschmittel Wetter Personenschäden Pressebericht Dokumente Abschluss

Neuer Eintrag Neue Einheit

Atemschutz 1

Durchführen 3

Alle Personen

| Person | Person unter AS | Fahrzeug | Tätigkeit | Abwesenheit |
|---|-----------------|------------------|------------|-------------|
| <input checked="" type="checkbox"/> Atemschutz, Anton | Nein | virt. Privat-PKW | Teilnehmer | |
| <input type="checkbox"/> Klamotte, Kalle | Nein | virt. Privat-PKW | Teilnehmer | |
| <input checked="" type="checkbox"/> Mustermann, Max | Nein | virt. Privat-PKW | Teilnehmer | |
| <input type="checkbox"/> Waschbär, Willi | Nein | virt. Privat-PKW | Teilnehmer | |

Hier gilt immer: „Erst oben auswählen, dann unten anhaken, dann oben klicken!“

Kurz gesagt: „Oben-Unten-Oben!“

1. aus der Auswahlliste „Atemschutz“ wählen
2. die Atemschutzgeräteträger in der Liste anhaken
3. „Durchführen“ anklicken

Fahrzeuge zuordnen

Dräger Syke, Stadt 4.86h admin-stfw

Suche/Bericht Brand Hilfeleistung Fehlalarm Dienstleistung Brandsicherheitsdienst Brandschutzerziehung Dienstbuch

Neuer Bericht Löschen Drucken vorherige Seite Bearbeiten beenden nächste Seite Bericht sperren

Dienstbuch Historie

Eröffnung Fahrzeuge Personen AS Tragezeiten Geräte Material Löschmittel Wetter Personenschäden Pressebericht Dokumente Abschluss

Neuer Eintrag Neue Einheit

Fahrzeugzuordnung 1

virt. Privat-PKW 2

Durchführen 4

Alle Personen

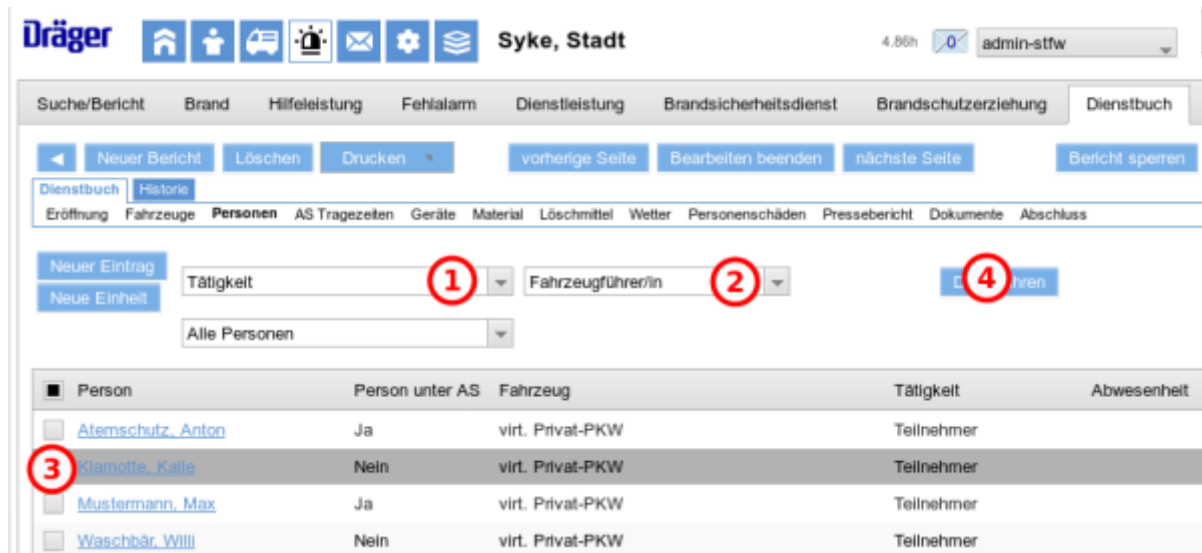
| Person | Person unter AS | Fahrzeug | Tätigkeit | Abwesenheit |
|---|-----------------|----------|------------|-------------|
| <input checked="" type="checkbox"/> Atemschutz, Anton | Nein | | Teilnehmer | |
| <input type="checkbox"/> Klamotte, Kalle | Nein | | Teilnehmer | |
| <input checked="" type="checkbox"/> Mustermann, Max | Nein | | Teilnehmer | |
| <input checked="" type="checkbox"/> Waschbär, Willi | Nein | | Teilnehmer | |

„Oben-Oben-Unten-Oben!“

1. aus der Auswahlliste „Fahrzeugzuordnung“ wählen
2. aus der Auswahlliste das entsprechende Fahrzeug wählen
3. die Personen in der Liste anhaken
4. „Durchführen“ anklicken

Tipp: Wer den Filter „Alle Personen“ umstellt auf „Personen ohne Fahrzeugzuordnung“, blendet mit vorgenommener Fahrzeugzuordnung, gleich die entsprechenden Personen aus. Somit wird die Liste schnell kleiner und übersichtlicher.

Tätigkeit zuordnen



Dräger Syke, Stadt 4.86h admin-stfw

Suche/Bericht Brand Hilfeleistung Fehlalarm Dienstleistung Brandsicherheitsdienst Brandschutzerziehung Dienstbuch

Neuer Bericht Löschen Drucken vorherige Seite Bearbeiten beenden nächste Seite Bericht sperren

Dienstbuch Historie

Eröffnung Fahrzeuge Personen AS Tragezeiten Geräte Material Löschmittel Wetter Personenschäden Pressebericht Dokumente Abschluss

Neuer Eintrag Neue Einheit

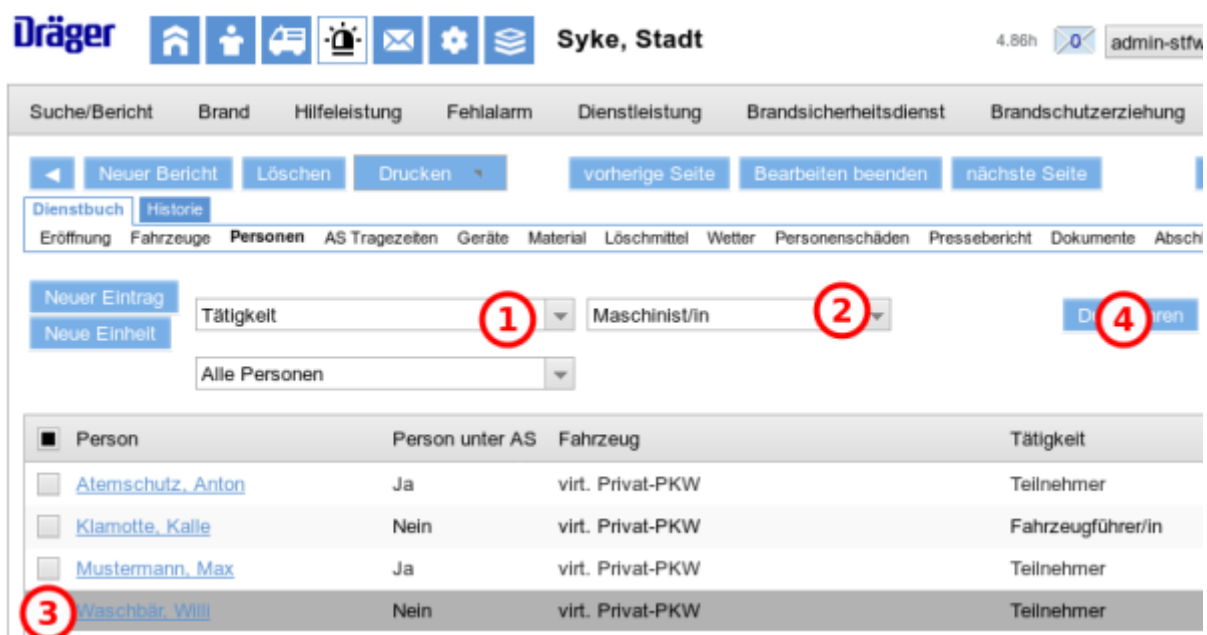
Tätigkeit (1) Fahrzeugführer/in (2) (4) Durchführen

Alle Personen

| Person | Person unter AS | Fahrzeug | Tätigkeit | Abwesenheit |
|-------------------------------------|-----------------|------------------|------------|-------------|
| Atemschutz, Anton | Ja | virt. Privat-PKW | Teilnehmer | |
| (3) Klamotte, Kalle | Nein | virt. Privat-PKW | Teilnehmer | |
| Mustermann, Max | Ja | virt. Privat-PKW | Teilnehmer | |
| Waschbär, Willi | Nein | virt. Privat-PKW | Teilnehmer | |

„Oben-Oben-Unten-Oben!“

1. aus der Auswahlliste „Tätigkeit“ wählen
2. aus der Auswahlliste „Fahrzeugführer“ wählen
3. die Personen in der Liste anhaken
4. „Durchführen“ anklicken



Dräger Syke, Stadt 4.86h admin-stfw

Suche/Bericht Brand Hilfeleistung Fehlalarm Dienstleistung Brandsicherheitsdienst Brandschutzerziehung Dienstbuch

Neuer Bericht Löschen Drucken vorherige Seite Bearbeiten beenden nächste Seite

Dienstbuch Historie

Eröffnung Fahrzeuge Personen AS Tragezeiten Geräte Material Löschmittel Wetter Personenschäden Pressebericht Dokumente Absch

Neuer Eintrag Neue Einheit

Tätigkeit (1) Maschinist/in (2) (4) Durchführen

Alle Personen

| Person | Person unter AS | Fahrzeug | Tätigkeit |
|-------------------------------------|-----------------|------------------|-------------------|
| Atemschutz, Anton | Ja | virt. Privat-PKW | Teilnehmer |
| Klamotte, Kalle | Nein | virt. Privat-PKW | Fahrzeugführer/in |
| Mustermann, Max | Ja | virt. Privat-PKW | Teilnehmer |
| (3) Waschbär, Willi | Nein | virt. Privat-PKW | Teilnehmer |

„Oben-Oben-Unten-Oben!“

1. aus der Auswahlliste „Tätigkeit“ wählen

2. aus der Auswahlliste „Maschinist“ wählen
3. die Personen in der Liste anhaken
4. „Durchführen“ anklicken

AS Tragezeiten

1. „AS Tragezeiten“ anklicken

Art und Dauer

„Oben-Oben-Unten-Oben!“

1. aus der Auswahlliste „jährliche Belastungsübung (AS-ÜS)“ wählen
2. Tragezeit eingeben
3. die Geräteträger truppweise in der Liste anhaken, die die gleiche Tätigkeit bzw. Tragezeit hatten
4. „Durchführen“ anklicken

ggf. solange wiederholen bis allen Geräteträgern die entsprechende Tätigkeit und Tragezeit

zugeordnet wurde.

Geräteinformationen hinterlegen

Dräger Syke, Stadt 4.86h 0 admin-stfw

Suche/Bericht Brand Hilfeleistung Fehlalarm Dienstleistung Brandsicherheitsdienst Brandschutzerziehung Dienstbuch

Neuer Bericht Löschen Drucken vorherige Seite Bearbeiten beenden nächste Seite Bericht sperren

Dienstbuch Historie

Eröffnung Fahrzeuge Personen AS Tragezeiten Geräte Material Löschmittel Wetter Personenschäden Pressebericht Dokumente Abschluss

Neuer Eintrag Import Tragezeit: Durchführen

| Person | Tragezeit (min) | Schutzausrüstung | Tätigkeit |
|-----------------|-----------------|------------------|-----------------------------------|
| Anton | 18 | | jährliche Belastungsübung (AS-ÜS) |
| Mustermann, Max | 18 | | jährliche Belastungsübung (AS-ÜS) |

Anzahl gefunden: 2 CSV Export Excel Export

Lösen Geräteinformationen Sp Abbrechen

Person: Anton Atemschutz 05.03.2018 18:00 - 05.03.2018 19:10

Beginn: 05.03.2018 18:00

Tragezeit (min): 18

Schutzausrüstung:

Tätigkeit: jährliche Belastungsübung (AS-ÜS)

Bemerkungen: War wohl nicht ganz fit, unwohl sein

PA Nr.: PA-SY12

Flasche 1 Nr.: FL-0815

Flasche 2 Nr.:

Lungenautomat: LA-SY456

Maske Nr.: MA-SY789

CSA Nr.: U-007

Belastungsgrenze erreicht: ☒

für jeden AGT durchführen:

1. AGT anklicken
2. „Ändern“ anklicken
3. Nummer des Pressluftatmers eingeben
4. Nummer der Atemluftflasche eingeben
5. Nummer des Lungenautomaten eingeben
6. Nummer der Atemschutzmaske eingeben
7. optional: Nummer des Chemikalien-Schutzanzug eingeben

8. Anhaken, wenn Belastungsgrenze erreicht wurde
9. *optional: unter Bemerkungen besondere Infos eingeben*
10. „Speichern“ anklicken

Bearbeiten beenden

The screenshot shows the Dräger Syke, Stadt web interface. The top navigation bar includes icons for home, user, vehicle, alarm, mail, settings, and a dropdown menu. The main menu has tabs for 'Suche/Bericht', 'Brand', 'Hilfeleistung', 'Fehlalarm', 'Dienstleistung', 'Brandsicherheitsdienst', 'Brandschutzerziehung', and 'Dienstbuch'. The 'Dienstbuch' tab is active. Below the tabs, there are buttons for 'Neuer Bericht', 'Löschen', 'Drucken', 'vorherige Seite', 'Bearbeiten' (5), 'senden', 'nächste Seite', and 'Bericht' (6). The form has three main sections: 'Besondere Vorkommnisse oder Mängel' (2) with a text area containing 'Behandlung Gerät XY ist stark abgenutzt.', 'Kurzbericht' (3) with a text area containing 'Im Anschluss wurde gemeinsam die FwDV 7 durchgesprochen, die jährliche Unterweisung der AGT vorgenommen, die neuen Überwachungsstafeln zur AS-Dokumentation vorgestellt sowie das Funkrufnamen-Konzept wiederholt erklärt.', and 'Verfasser' (4) with a text field containing 'Schorse Schreiberling'. The 'Abschluss' (1) button is at the bottom right.

1. „Abschluss“ anklicken
2. ggf. Besondere Vorkommnisse oder Mängel hinterlegen
3. Kurzbericht stichwortmäßig verfassen
4. Verfasser eintragen
5. „Bearbeiten beenden“ anklicken
6. Bericht sperren lassen

Berichte sperren kann nur ein Benutzer mit der Rolle [LK Ortsbrandmeister](#). Diesen per Telefon/Email/WhatsApp kurz in Kenntnis setzen, dass der Bericht fertig ist.

Nun sollten die Daten in den Tauglichkeiten im Personal-Stammdatenblatt auftauchen.

[as-strecke](#), [atemschutz](#)

From:
<https://www.feueronlkdh.feuerwehr-stadt-syke.de/> - FeuerON im Landkreis Diepholz

Permanent link:
https://www.feueronlkdh.feuerwehr-stadt-syke.de/funktionsgebundene_taehtigkeiten/atemschutzgeraetewart/beispiel_atemschutzstrecke

Last update: 2023/10/09 22:26

